





























LEGENDE

-  Limites d'implantation imposées des constructions
-  Création de deux places de stationnement non closes sur chaque lot (5.00x5.00m) à la charge de l'acquéreur
-  Accès véhicules obligatoire
-  Voie en enrobé
-  Trottoir et accès VL en béton désactivé
-  Cheminement piétons
-  Espaces verts à la charge de l'aménageur
-  Arbres à la charge de l'aménageur
-  Coffret technique
-  Clôture en façade sur rue grillagée à maille soudée (H 1m50) à la charge de l'aménageur

PLANTATION A REALISER PAR L'AMENAGEUR

- | | |
|---|--|
|  Salix alba
Saulx blanc |  Gladiolus inaequalis
Fleur d'Amérique |
|  Fraxinus excelsior
Frêne commun |  Acer campestre
Erable champêtre |
|  Acer pseudoplatanus
Erable sycomore |  Acer platanoides
Erable plane |
|  Liquidambar styraciflua
Copaine d'Amérique |  Ulmus resista "Sapporo gold"
Orme résistant |
|  Corylus avellana
Noisetier commun |  Populus tremula
Peuplier tremble |
|  Koeleria paniculata
Savonnier |  Pyrus salicifolia
Poirier à fleurs |
|  Crataegus lasvigata "Paul scarlet"
Aubépine en arbre | |
|  Sorbus aucuparia
Sorbier des oiseaux | |
|  Haie arbustive à la charge de l'aménageur | |
|  Haie arbustive à la charge de l'acquéreur | |

